




PRIMĂRIA MUNICIPIULUI BUCUREȘTI

Direcția Generală Economică

Direcția Programare și Execuție Bugetară

Nr. 6048/..... 0.8. APR. 2024



Către,

Teatrul Ion Creangă


Vă transmitem alăturat, în original, Bugetul instituției dvs și programul de investiții pe grupe de investiții și surse finanțare pe anul 2024, aprobat prin HCGMB nr.95/22.03.2024, detaliat pe trimestre de către Ordonatorul Principal de Credite.

Cu deosebită stimă,


DIRECTOR GENERAL




DIRECTOR EXECUTIV,



ȘEF SERVICIU,



Întocmit



TEATRUL ION CREANGA

Venituri proprii si subventii
pe anul 2024

mii lei

Nr. Crt	Denumire Indicator	Cod Indicator		Total	Din care credite bugetare destinate stingerii platilor restante	Trimestrul I	Trimestrul II	Trimestrul III	Trimestrul IV
		Clasificatie functionala	Clasificatie economica						
SECTIUNEA DE FUNCTIONARE + SECTIUNEA DE DEZVOLTARE									
1	Total Venituri			16.961,00		6.788,00	3.854,00	3.452,00	2.867,00
2	TOTAL VENITURI	00.01		16.961,00		6.788,00	3.854,00	3.452,00	2.867,00
3	I. VENITURI CURENTE	00.02		1.500,00		415,00	362,00	362,00	361,00
4	C. VENITURI NEFISCALE	00.12		1.500,00		415,00	362,00	362,00	361,00
5	C2. VANZARI DE BUNURI SI SERVICII	00.14		1.500,00		415,00	362,00	362,00	361,00
6	Venituri din prestari de servicii si alte activitati	33		1.500,00		415,00	362,00	362,00	361,00
7	Alte venituri din prestari de servicii si alte activitati	33.50		1.500,00		415,00	362,00	362,00	361,00
8	Alte venituri din prestari de servicii si alte activitati	33.50.00		1.500,00		415,00	362,00	362,00	361,00
9	IV. SUBVENTII	00.17		15.461,00		6.373,00	3.492,00	3.090,00	2.506,00
10	SUBVENTII DE LA ALTE NIVELE ALE ADMINISTRATIEI PUBLICE	00.18		15.461,00		6.373,00	3.492,00	3.090,00	2.506,00
11	Subventii de la alte administratii	43		15.461,00		6.373,00	3.492,00	3.090,00	2.506,00
12	Subventii pentru institutii publice	43.09		14.287,00		5.475,00	3.216,00	3.090,00	2.506,00
13	Subventii pentru institutii publice	43.09.00		14.287,00		5.475,00	3.216,00	3.090,00	2.506,00
14	Subventii pentru institutii publice destinate sectiunii de dezvoltare	43.19		1.174,00		898,00	276,00	0,00	0,00
15	Subventii pentru institutii publice destinate sectiunii de dezvoltare	43.19.00		1.174,00		898,00	276,00	0,00	0,00
16	Total Cheltuieli			16.961,00	981,79	6.788,00	3.854,00	3.452,00	2.867,00
17	Cultura, recreere si religie	67		16.961,00	981,79	6.788,00	3.854,00	3.452,00	2.867,00

Nr. Crt	Denumire Indicator	Cod Indicator		Total	Din care credite bugetare destinate stingerii platilor restante	Trimestrul I	Trimestrul II	Trimestrul III	Trimestrul IV
		Clasificatie functionala	Clasificatie economica						
18	Servicii culturale	67.03		16.961,00	981,79	6.788,00	3.854,00	3.452,00	2.867,00
19	Institutii publice de spectacole si concerte	67.03.04		16.961,00	981,79	6.788,00	3.854,00	3.452,00	2.867,00
20	TITLUL I CHELTUIELI DE PERSONAL	67.03.04	10	11.507,00	0,00	3.862,00	2.810,00	2.644,00	2.191,00
21	Cheltuieli salariale in bani	67.03.04	10.01	11.095,00	0,00	3.787,00	2.587,00	2.587,00	2.134,00
22	Salarii de baza	67.03.04	10.01.01	9.228,00	0,00	3.167,00	2.170,00	2.170,00	1.721,00
23	Sporuri pentru conditii de munca	67.03.04	10.01.05	480,00	0,00	154,00	109,00	109,00	108,00
24	Alte sporuri	67.03.04	10.01.06	455,00	0,00	140,00	105,00	105,00	105,00
25	Fond pentru posturi ocupate prin cumul	67.03.04	10.01.10	510,00	0,00	193,00	106,00	106,00	105,00
26	Indemnizatii de hrana	67.03.04	10.01.17	422,00	0,00	133,00	97,00	97,00	95,00
27	Cheltuieli salariale in natura	67.03.04	10.02	164,00	0,00	0,00	164,00	0,00	0,00
28	Vouchere de vacanta	67.03.04	10.02.06	164,00	0,00	0,00	164,00	0,00	0,00
29	Contributii	67.03.04	10.03	248,00	0,00	75,00	59,00	57,00	57,00
30	Contributia asiguratorie pentru munca	67.03.04	10.03.07	248,00	0,00	75,00	59,00	57,00	57,00
31	TITLUL II BUNURI SI SERVICII	67.03.04	20	4.181,00	99,10	1.985,00	748,00	790,00	658,00
32	Bunuri si servicii	67.03.04	20.01	1.375,00	46,95	714,00	229,00	220,00	212,00
33	Furnituri de birou	67.03.04	20.01.01	47,00	0,00	1,00	16,00	15,00	15,00
34	Materiale pentru curatenie	67.03.04	20.01.02	45,00	0,00	28,00	6,00	6,00	5,00
35	Încalzit, Iluminat si forta motrica	67.03.04	20.01.03	155,00	0,00	85,00	25,00	23,00	22,00
36	Apa, canal si salubritate	67.03.04	20.01.04	48,00	0,00	15,00	11,00	11,00	11,00
37	Carburanti, lubrifianti si combustibili alternativi	67.03.04	20.01.05	25,00	0,00	0,00	9,00	8,00	8,00
38	Piese de schimb	67.03.04	20.01.06	20,00	0,00	0,00	7,00	7,00	6,00
39	Posta, telecomunicatii, radio, tv, internet	67.03.04	20.01.08	48,00	0,00	14,00	12,00	11,00	11,00
40	Materiale si prestari de servicii cu caracter functional	67.03.04	20.01.09	706,00	43,80	490,00	73,00	73,00	70,00

Nr. Crt	Denumire Indicator	Cod Indicator		Total	Din care credite bugetare destinate stingerii platilor restante	Trimestrul I	Trimestrul II	Trimestrul III	Trimestrul IV
		Clasificatie functionala	Clasificatie economica						
41	Alte bunuri si servicii pentru intretinere si functionare	67.03.04	20.01.30	281,00	3,16	81,00	70,00	66,00	64,00
42	Bunuri de natura obiectelor de inventar	67.03.04	20.05	265,00	10,85	84,00	84,00	84,00	13,00
43	Alte obiecte de inventar	67.03.04	20.05.30	265,00	10,85	84,00	84,00	84,00	13,00
44	Protectia muncii	67.03.04	20.14	78,00	2,44	25,00	0,00	53,00	0,00
45	Protectia muncii	67.03.04	20.14.00	78,00	2,44	25,00	0,00	53,00	0,00
46	Alte cheltuieli	67.03.04	20.30	2.463,00	38,86	1.162,00	435,00	433,00	433,00
47	Chirii	67.03.04	20.30.04	959,00	0,00	287,00	224,00	224,00	224,00
48	Alte cheltuieli cu bunuri si servicii	67.03.04	20.30.30	1.504,00	38,86	875,00	211,00	209,00	209,00
49	TITLU XI ALTE CHELTUIELI	67.03.04	59	99,00	0,00	43,00	20,00	18,00	18,00
50	Sume aferente persoanelor cu handicap neincadrate	67.03.04	59.40	99,00	0,00	43,00	20,00	18,00	18,00
51	Sume aferente persoanelor cu handicap neincadrate	67.03.04	59.40.00	99,00	0,00	43,00	20,00	18,00	18,00
52	TITLU XV ACTIVE NEFINANCIARE (71.01 + 71.02)	67.03.04	71	1.174,00	882,70	898,00	276,00	0,00	0,00
53	Active fixe	67.03.04	71.01	1.174,00	882,70	898,00	276,00	0,00	0,00
54	Masini, echipamente si mijloace de transport	67.03.04	71.01.02	1.166,00	874,88	890,00	276,00	0,00	0,00
55	Mobilier, aparatura birotica si alte active corporale	67.03.04	71.01.03	8,00	7,82	8,00	0,00	0,00	0,00
56	Titlul XX rezerve, excedent, deficit		90	0,00	0,00	0,00	0,00	0,00	0,00
57	Excedent		92.01	0,00	0,00	0,00	0,00	0,00	0,00
58	Total Venituri SF			15.787,00		5.890,00	3.578,00	3.452,00	2.867,00
59	TOTAL VENITURI	00.01		15.787,00		5.890,00	3.578,00	3.452,00	2.867,00
60	I. VENITURI CURENTE	00.02		1.500,00		415,00	362,00	362,00	361,00
61	C. VENITURI NEFISCALE	00.12		1.500,00		415,00	362,00	362,00	361,00
62	C2. VANZARI DE BUNURI SI SERVICII	00.14		1.500,00		415,00	362,00	362,00	361,00

Nr. Crt	Denumire Indicator	Cod Indicator		Total	Din care credite bugetare destinate stingerii platilor restante	Trimestrul I	Trimestrul II	Trimestrul III	Trimestrul IV
		Clasificatie functionala	Clasificatie economica						
63	Venituri din prestari de servicii si alte activitati	33		1.500,00		415,00	362,00	362,00	361,00
64	Alte venituri din prestari de servicii si alte activitati	33.50		1.500,00		415,00	362,00	362,00	361,00
65	Alte venituri din prestari de servicii si alte activitati	33.50.00		1.500,00		415,00	362,00	362,00	361,00
66	IV. SUBVENTII	00.17		14.287,00		5.475,00	3.216,00	3.090,00	2.506,00
67	SUBVENTII DE LA ALTE NIVELE ALE ADMINISTRATIEI PUBLICE	00.18		14.287,00		5.475,00	3.216,00	3.090,00	2.506,00
68	Subventii de la alte administratii	43		14.287,00		5.475,00	3.216,00	3.090,00	2.506,00
69	Subventii pentru institutii publice	43.09		14.287,00		5.475,00	3.216,00	3.090,00	2.506,00
70	Subventii pentru institutii publice	43.09.00		14.287,00		5.475,00	3.216,00	3.090,00	2.506,00
71	Total Cheltuieli SF			15.787,00	99,10	5.890,00	3.578,00	3.452,00	2.867,00
72	Cultura, recreere si religie	67		15.787,00	99,10	5.890,00	3.578,00	3.452,00	2.867,00
73	Servicii culturale	67.03		15.787,00	99,10	5.890,00	3.578,00	3.452,00	2.867,00
74	Institutii publice de spectacole si concerte	67.03.04		15.787,00	99,10	5.890,00	3.578,00	3.452,00	2.867,00
75	TITLUL I CHELTUIELI DE PERSONAL	67.03.04	10	11.507,00	0,00	3.862,00	2.810,00	2.644,00	2.191,00
76	Cheltuieli salariale in bani	67.03.04	10.01	11.095,00	0,00	3.787,00	2.587,00	2.587,00	2.134,00
77	Salarii de baza	67.03.04	10.01.01	9.228,00	0,00	3.167,00	2.170,00	2.170,00	1.721,00
78	Sporuri pentru conditii de munca	67.03.04	10.01.05	480,00	0,00	154,00	109,00	109,00	108,00
79	Alte sporuri	67.03.04	10.01.06	455,00	0,00	140,00	105,00	105,00	105,00
80	Fond pentru posturi ocupate prin cumul	67.03.04	10.01.10	510,00	0,00	193,00	106,00	106,00	105,00
81	Indemnizatii de hrana	67.03.04	10.01.17	422,00	0,00	133,00	97,00	97,00	95,00
82	Cheltuieli salariale in natura	67.03.04	10.02	164,00	0,00	0,00	164,00	0,00	0,00
83	Vouchere de vacanta	67.03.04	10.02.06	164,00	0,00	0,00	164,00	0,00	0,00
84	Contributii	67.03.04	10.03	248,00	0,00	75,00	59,00	57,00	57,00
85	Contributia asiguratorie pentru munca	67.03.04	10.03.07	248,00	0,00	75,00	59,00	57,00	57,00

Nr. Crt	Denumire Indicator	Cod Indicator		Total	Din care credite bugetare destinate stingerii platilor restante	Trimestrul I	Trimestrul II	Trimestrul III	Trimestrul IV
		Clasificatie functionala	Clasificatie economica						
86	TITLUL II BUNURI SI SERVICII	67.03.04	20	4.181,00	99,10	1.985,00	748,00	790,00	658,00
87	Bunuri si servicii	67.03.04	20.01	1.375,00	46,95	714,00	229,00	220,00	212,00
88	Furnituri de birou	67.03.04	20.01.01	47,00	0,00	1,00	16,00	15,00	15,00
89	Materiale pentru curatenie	67.03.04	20.01.02	45,00	0,00	28,00	6,00	6,00	5,00
90	Încalzit, Iluminat si forta motrica	67.03.04	20.01.03	155,00	0,00	85,00	25,00	23,00	22,00
91	Apa, canal si salubritate	67.03.04	20.01.04	48,00	0,00	15,00	11,00	11,00	11,00
92	Carburanti, lubrifianti si combustibili alternativi	67.03.04	20.01.05	25,00	0,00	0,00	9,00	8,00	8,00
93	Piese de schimb	67.03.04	20.01.06	20,00	0,00	0,00	7,00	7,00	6,00
94	Posta, telecomunicatii, radio, tv, internet	67.03.04	20.01.08	48,00	0,00	14,00	12,00	11,00	11,00
95	Materiale si prestari de servicii cu caracter functional	67.03.04	20.01.09	706,00	43,80	490,00	73,00	73,00	70,00
96	Alte bunuri si servicii pentru întretinere si functionare	67.03.04	20.01.30	281,00	3,16	81,00	70,00	66,00	64,00
97	Bunuri de natura obiectelor de inventar	67.03.04	20.05	265,00	10,85	84,00	84,00	84,00	13,00
98	Alte obiecte de inventar	67.03.04	20.05.30	265,00	10,85	84,00	84,00	84,00	13,00
99	Protectia muncii	67.03.04	20.14	78,00	2,44	25,00	0,00	53,00	0,00
100	Protectia muncii	67.03.04	20.14.00	78,00	2,44	25,00	0,00	53,00	0,00
101	Alte cheltuieli	67.03.04	20.30	2.463,00	38,86	1.162,00	435,00	433,00	433,00
102	Chirii	67.03.04	20.30.04	959,00	0,00	287,00	224,00	224,00	224,00
103	Alte cheltuieli cu bunuri si servicii	67.03.04	20.30.30	1.504,00	38,86	875,00	211,00	209,00	209,00
104	TITLU XI ALTE CHELTUIELI	67.03.04	59	99,00	0,00	43,00	20,00	18,00	18,00
105	Sume aferente persoanelor cu handicap neincadrate	67.03.04	59.40	99,00	0,00	43,00	20,00	18,00	18,00
106	Sume aferente persoanelor cu handicap neincadrate	67.03.04	59.40.00	99,00	0,00	43,00	20,00	18,00	18,00
107	Titlul XX rezerve, excedent, deficit		90	0,00	0,00	0,00	0,00	0,00	0,00

Nr. Crt	Denumire Indicator	Cod Indicator		Total	Din care credite bugetare destinate stingerii platilor restante	Trimestrul I	Trimestrul II	Trimestrul III	Trimestrul IV
		Clasificatie functionala	Clasificatie economica						
108	Excedent		92.01	0,00	0,00	0,00	0,00	0,00	0,00
109	Excedentul sectiunii de functionare		92.01.96	0,00	0,00	0,00	0,00	0,00	0,00
110	Total Venituri SD			1.174,00		898,00	276,00	0,00	0,00
111	TOTAL VENITURI	00.01		1.174,00		898,00	276,00	0,00	0,00
112	IV. SUBVENTII	00.17		1.174,00		898,00	276,00	0,00	0,00
113	SUBVENTII DE LA ALTE NIVELE ALE ADMINISTRATIEI PUBLICE	00.18		1.174,00		898,00	276,00	0,00	0,00
114	Subventii de la alte administratii	43		1.174,00		898,00	276,00	0,00	0,00
115	Subventii pentru institutii publice destinate sectiunii de dezvoltare	43.19		1.174,00		898,00	276,00	0,00	0,00
116	Subventii pentru institutii publice destinate sectiunii de dezvoltare	43.19.00		1.174,00		898,00	276,00	0,00	0,00
117	Total Cheltuieli SD			1.174,00	882,70	898,00	276,00	0,00	0,00
118	Cultura, recreere si religie	67		1.174,00	882,70	898,00	276,00	0,00	0,00
119	Servicii culturale	67.03		1.174,00	882,70	898,00	276,00	0,00	0,00
120	Institutii publice de spectacole si concerte	67.03.04		1.174,00	882,70	898,00	276,00	0,00	0,00
121	TITLU XV ACTIVE NEFINANCIARE (71.01 + 71.02)	67.03.04	71	1.174,00	882,70	898,00	276,00	0,00	0,00
122	Active fixe	67.03.04	71.01	1.174,00	882,70	898,00	276,00	0,00	0,00
123	Masini, echipamente si mijloace de transport	67.03.04	71.01.02	1.166,00	874,88	890,00	276,00	0,00	0,00
124	Mobilier, aparatura birotica si alte active corporale	67.03.04	71.01.03	8,00	7,82	8,00	0,00	0,00	0,00
125	Titlul XX rezerve, excedent, deficit		90	0,00	0,00	0,00	0,00	0,00	0,00
126	Excedent		92.01	0,00	0,00	0,00	0,00	0,00	0,00

mii lei

Nr. Crt	Denumire Indicator	Cod Indicator		Total	Din care credite bugetare destinate stingerii platilor restante	Trimestrul I	Trimestrul II	Trimestrul III	Trimestrul IV
		Clasificatie functionala	Clasificatie economica						
127	Excedentul sectiunii de dezvoltare		92.01.97	0,00	0,00	0,00	0,00	0,00	0,00

ORDONATOR PRINCIPAL DE CREDITE
PRIMAR GENERAL.



I - Credite de angajament
II - Credite bugetare

**PROGRAMUL DE INVESTIȚII PUBLICE
PE GRUPE DE INVESTIȚII ȘI SURSE DE FINANȚARE PE ANUL 2024**

mii lei -

CAPITOL/67.10 GRUPA/ SURSA G	I/II	TOTAL	Realizat cumulat la 31.12.2023	PREVEDERI 2024
0	1	2	3	4
1. Total surse de finanțare	I	1.174,00	1.041,00	133,00
	II	1.174,00	0,00	1.174,00
02 Buget local	I	1.174,00	1.041,00	133,00
din care:	II	1.174,00	0,00	1.174,00
51.02 Transferuri de capital	I	1.174,00	1.041,00	133,00
din care:	II	1.174,00	0,00	1.174,00
C. Alte cheltuieli de investiții				
TOTAL GENERAL				
1. Total surse de finanțare	I	1.166,00	1.033,00	133,00
	II	1.166,00	0,00	1.174,00
02 Buget local	I	1.166,00	1.033,00	133,00
din care:	II	1.166,00	0,00	1.174,00
51.02 Transferuri de capital	I	1.166,00	1.033,00	133,00
din care:	II	1.166,00	0,00	1.174,00
b. dotari independente				
TOTAL GENERAL				
1. Total surse de finanțare	I	1.166,00	1.033,00	133,00
	II	1.166,00	0,00	1.174,00
02 Buget local	I	1.166,00	1.033,00	133,00
din care:	II	1.166,00	0,00	1.174,00
51.02 Transferuri de capital	I	1.166,00	1.033,00	133,00
din care:	II	1.166,00	0,00	1.174,00
CAPITOL 67.10 "CULTURĂ, RECREERE ȘI RELIGIE"				
SUBCAPITOL 67.10.03.04 "Instituții publice de spectacole și concerte"				
TOTAL GENERAL				
1. Total surse de finanțare	I	1.174,00	1.041,00	133,00
	II	1.174,00	0,00	1.174,00
10 Venituri proprii și subvenții	I	1.174,00	1.041,00	133,00
din care:	II	1.174,00	0,00	1.174,00
71 Active nefinanciare	I	1.174,00	1.041,00	133,00
din care:	II	1.174,00	0,00	1.174,00
71.01.02 Masini echipamente si mijloace de transport	I	1.166,00	1.033,00	133,00
	II	1.166,00	0,00	1.166,00
71.01.03 Mobilier, aparatura birotica si alte active corporale	I	8,00	8,00	0,00
	II	8,00	0,00	8,00
C.Alte cheltuieli de investitii, din care:				
1. Total surse de finanțare	I	1.174,00	1.041,00	133,00
	II	1.174,00	0,00	1.174,00

CAPITOL/67.10 GRUPA/ SURSA G	I/II	TOTAL	Realizat cumulat la 31.12.2023	PROPUNERI 2024
0	1	2	3	4
10 Venituri proprii și subvenții	I	1.174,00	1.041,00	133,00
din care:	II	1.174,00	0,00	1.174,00
71 Active nefinanciare	I	1.174,00	1.041,00	133,00
	II	1.174,00	0,00	1.174,00
71.01.02 Masini echipamente si mijloace de transport	I	1.166,00	1.033,00	133,00
	II	1.166,00	0,00	1.166,00
71.01.03 Mobilier, aparatura birotica si alte active corporale	I	8,00	8,00	0,00
	II	8,00	0,00	8,00
b. Dotari independente				
TOTAL GENERAL				
1. Total surse de finanțare	I	1.166,00	1.033,00	133,00
	II	1.166,00	0,00	1.174,00
10 Venituri proprii și subvenții	I	1.166,00	1.033,00	133,00
din care:	II	1.166,00	0,00	1.174,00
71 Active nefinanciare	I	1.166,00	1.033,00	133,00
	II	1.166,00	0,00	1.174,00
71.01.02 Masini echipamente si mijloace de transport	I	1.166,00	1.033,00	133,00
	II	1.166,00	0,00	1.166,00
Mixer audio digital, cantit. = 1 buc.	I	138,00	138,00	0,00
	II	138,00	0,00	138,00
Calculator PC masterizare - sonorizare, cantit. = 1 buc	I	30,00	0,00	30,00
	II	30,00	0,00	30,00
Tableta PC masterizare - sonorizare, cantit. = 1 buc	I	7,00	0,00	7,00
	II	7,00	0,00	7,00
Videoproiector LASER 30.000 lumini, cantit = 1 buc	I	376,00	376,00	0,00
	II	376,00	0,00	376,00
Lentila Short, cantit = 1 buc	I	30,00	30,00	0,00
	II	30,00	0,00	30,00
Lentila fisheyes, cantit. = 2 buc., pret unitar = dif	I	87,00	87,00	0,00
	II	87,00	0,00	87,00
Videoproiector LASER 16.000 lumini, cantit. = 1 buc.	I	103,00	103,00	0,00
	II	103,00	0,00	103,00
Unitate PC scenografie, cantit. = 1 buc	I	38,00	38,00	0,00
	II	38,00	0,00	38,00
Covor scenă mat, cu doua fețe(alb și negru), dimensiuni 12x15 m, cantit. = 1 buc	I	35,00	35,00	0,00
	II	35,00	0,00	35,00
Ecran de proiecție 12x10 m, cantit. = 1 buc	I	29,00	29,00	0,00
	II	29,00	0,00	29,00
Ștangă mobilă acționată manual, cantit. = 1 buc	I	36,00	0,00	36,00
	II	36,00	0,00	36,00
Sistem modular afișaj electronic, pe led, pentru exterior, cantit. = 1 buc	I	84,00	84,00	0,00
	II	84,00	0,00	84,00
Garnitură scenă - catifea, negru, cantit. = 1 buc	I	40,00	40,00	0,00
	II	40,00	0,00	40,00

mii lei -

CAPITOL/67.10 GRUPA/ SURSA G	I/II	TOTAL	Realizat cumulat la 31.12.2023	PROPUNERI 2024
0	1	2	3	4
Garnitură scenă - catifea, alb, cantit. = 1 buc	I	57,00	57,00	0,00
	II	57,00	0,00	57,00
Totem de interior, cantit = 1 buc	I	16,00	16,00	0,00
	II	16,00	0,00	16,00
Tablou electric auxiliar separare echipamente scenotehnică (sunet,, dimmeri, rack dimmeri, stangi, turnanta, prize directe), cantit. = 1 buc.	I	60,00	0,00	60,00
	II	60,00	0,00	60,00
71.01.03 Mobilier, aparatura birotica si alte active corporale	I	8,00	8,00	0,00
	II	8,00	0,00	8,00
Raft industrial dublu cu spatii de depozitare, cantit. = 1 buc	I	8,00	8,00	0,00
	II	8,00	0,00	8,00

**ORDONATOR PRICIPAL DE CREDITE
PRIMAR GENERAL**

